






LEYENDA REDES DE SERVICIO: GAS REDEXIS

- ☐ PLANTA GNL
- ☐ PLANTA AP
- ☐ PLANTA GLP
- ☐ DEPÓSITO GLP
- ☒ ESTACIÓN REGULACIÓN Y MEDIDA AIREA
- ☐ ESTACIÓN REGULACIÓN Y MEDIDA SUBT.
- ☐ ESTACIÓN MEDIDA AIREA

- ☒ ESTACIÓN MEDIDA SUBTERRÁNEA
- ☒ ESTACIÓN REGULACIÓN AEREA
- ☒ ESTACIÓN REGULACIÓN SUBTERRÁNEA
- ☒ ARQUETA TELEMEDIDA
- TUBERÍA APB
- TUBERÍA APA
- TUBERÍA MPB

- TUBERÍA MPA
- TUBERÍA BP
- TUBERÍA EJEC
- ✕ VLVULA ABIERTA
- ✕ VLVULA CERRADA
- TOMA BALÓN ABIERTA
- ARQUETA VISITABLE

- VAINA
- VLVULA ACOMETIDA ABIERTA
- VLVULA ACOMETIDA CERRADA
- ACOMETIDA DOMESTICA
- ACOMETIDA COMERCIAL
- ◇ ACOMETIDA INDUSTRIAL
- ☆ ACOMETIDA ATR

- | | |
|---|---------------------|
|  | FUENTE ALIMENTACIÓN |
|  | □ NODO SACRIFICIO |
|  | TOMA POTENCIAL |
|  | REDUCCIÓN |
|  | RESPIRADERO |

